

Serie 7400 VDE Kraftform Impugnatura portalama dinamometrica regolabile  
(0,3-3,5 Nm), 7444 VDE x 1,7-3,5 Nm  
Kraftform Kompakt VDE



<b>EAN/SE:</b>	4013288184412	<b>Dimensione:</b>	200x70x40 mm
<b>Parte No.:</b>	05074757001	<b>Peso:</b>	220 g
<b>Articolo no.:</b>	7400 VDE	<b>Paese di origine:</b>	CZ
		<b>Tariffa doganale no.:</b>	82054000

- Porta-inserti dinamometrico Kraftform VDE regolabile
- Con coppia regolabile da 1,7 a 3,5 Nm
- Sganciamento decisamente udibile e percepibile a raggiungimento della coppia impostata
- Per lame Kraftform Kompakt VDE
- Cambio delle lame intercambiabili in un batter d'occhio

Porta-inserti dinamometrico VDE per una protezione perfetta durante i lavori sotto tensione fino a 1000 volt. Con coppia regolabile da 1,7 a 3,5 Nm. Segnale udibile e percettibile al tatto una volta raggiunta la coppia. Coppia d'allentamento manuale illimitata. Per lame VDE Kraftform Kompakt: il sistema impugnatura / lame intercambiabili permette di cambiare le lame in un batter d'occhio e garantisce un'elevata versatilità.



Nesso

[https://products.wera.de/it/kraftform\\_kompakt\\_kraftform\\_kompakt\\_vde\\_7400\\_vde.html](https://products.wera.de/it/kraftform_kompakt_kraftform_kompakt_vde_7400_vde.html)

Wera - 7400 VDE  
05074757001 - 4013288184412

Wera Werkzeuge GmbH  
Korzter Straße 21-25  
D-42349 Wuppertal  
Tel: +49 (0)2 02 / 40 45-0  
E-Mail: [info@wera.de](mailto:info@wera.de)

Collaudo di ogni singolo pezzo



Impugnatura portalama Kraftform isolata, dinamometrica, regolabile



Il collaudo di ogni singolo pezzo a 10.000 Volt secondo IEC 60900 garantisce un lavoro sicuro sotto tensione fino a 1.000 Volt.

Impugnatura portalama Kraftform isolata, dinamometrica, regolabile



Impostazione facile delle coppie senza utensili ausiliari.

Impugnatura portalama Kraftform isolata, dinamometrica, regolabile



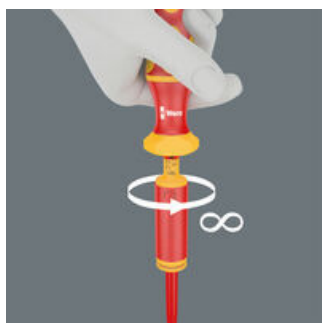
Facile lettura dei valori. Precisione di misura del  $\pm 6\%$  secondo EN ISO 6789.

Con segnale a scatto



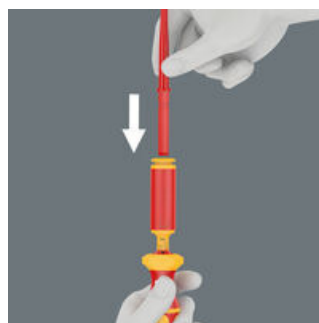
Con segnale a scatto ben udibile e percettibile quando si raggiunge la coppia desiderata.

Illimitata coppia di allentamento



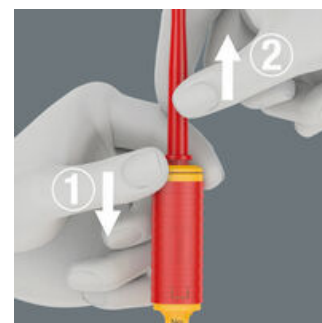
Coppia di allentamento illimitata per svitare viti bloccate.

Inserimento della lama



A seconda del tipo d'avvitamento, si inserisce nell'impugnatura la lama intercambiabile isolata con il profilo adatto o una chiave per quadri elettrici.

Rimozione della lama



Per sbloccare e rimuovere la lama intercambiabile o la chiave per quadri elettrici basta tirare l'anello di bloccaggio verso il basso tenendolo fisso in questa posizione.

Ulteriori varianti di questa famiglia di prodotti:

	art. no.	mm	Nm	Nm	mm	inch	
	05074752001	7440 VDE	9,0	0,3-1,2	0,05	192	7 9/16"
	05074750001	7441 VDE	9,0	1,2-3,0	0,10	192	7 9/16"
	05074757001	7444 VDE	9,0	1,7-3,5	0,10	192	7 9/16"

Nesso

[https://products.wera.de/it/kraftform\\_kompakt\\_kraftform\\_kompakt\\_vde\\_7400\\_vde.html](https://products.wera.de/it/kraftform_kompakt_kraftform_kompakt_vde_7400_vde.html)

Wera - 7400 VDE  
05074757001 - 4013288184412

Wera Werkzeuge GmbH  
Korzter Straße 21-25  
D-42349 Wuppertal  
Tel: +49 (0)2 02 / 40 45-0  
E-Mail: info@wera.de