

Serie 7400 VDE Krafftform Impugnatura portalama dinamometrica regolabile
(0,3-3,5 Nm), 7440 VDE x 0,3-1,2 Nm



EAN/SE:	4013288179111	Dimensione:	200x70x40 mm
Parte No.:	05074752001	Peso:	232 g
Articolo no.:	7400 VDE	Paese di origine:	CZ
		Tariffa doganale no.:	82054000

- Portainseri dinamometrico Krafftform VDE regolabile
- Con coppia regolabile da 0,3 a 1,2 Nm
- Sganciamento decisamente udibile e percepibile a raggiungimento della coppia impostata
- Per lame Krafftform Kompakt VDE
- Cambio delle lame intercambiabili in un batter d'occhio

Portainseri dinamometrico VDE per una protezione perfetta durante i lavori sotto tensione fino a 1000 volt. Con coppia regolabile da 0,3 a 1,2 Nm. Segnale udibile e percettibile al tatto una volta raggiunta la coppia. Coppia d'allentamento manuale illimitata. Per lame VDE Krafftform Kompakt: il sistema impugnatura / lame intercambiabili permette di cambiare le lame in un batter d'occhio e garantisce un'elevata versatilità.




Nesso
<https://www.wera.de/it/05074752001>

Wera - 7400 VDE
05074752001 - 4013288179111

Wera Werkzeuge GmbH
Korzter Straße 21-25
D-42349 Wuppertal
Tel: +49 (0)2 02 / 40 45-0
E-Mail: info@wera.de

Collaudo di ogni singolo pezzo



Gli assortimenti Kraftform Kompakt VDE contengono una impugnatura portalama, come anche lame intercambiabili isolate che si possono cambiare senza utensili speciali.



Il collaudo di ogni singolo pezzo a 10.000 Volt secondo IEC 60900 garantisce un lavoro sicuro sotto tensione fino a 1.000 Volt.

Impugnatura portalama Kraftform isolata, dinamometrica, regolabile



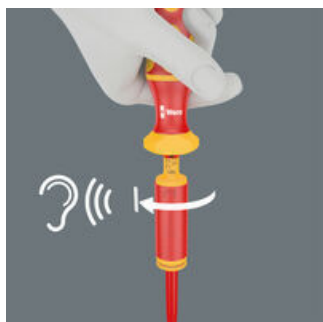
Facile regolazione delle coppie senza utensili ausiliari.

Impugnatura portalama Kraftform isolata, dinamometrica, regolabile



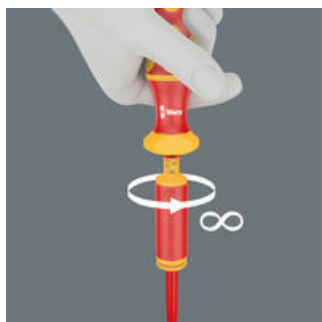
Facile lettura dei valori. Precisione di misura del $\pm 6\%$ secondo EN ISO 6789.

Con segnale a scatto



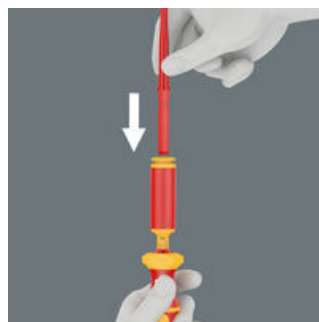
Con segnale a scatto ben udibile e percettibile quando si raggiunge la coppia desiderata.

Illimitata coppia di allentamento



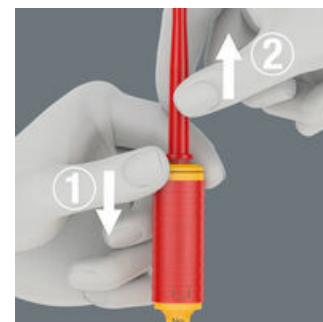
Coppia di allentamento illimitata per svitare viti bloccate.

Inserimento della lama




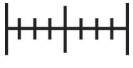
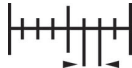
A seconda del tipo d'avvitamento, si inserisce nell'impugnatura la lama intercambiabile isolata con il profilo adatto o una chiave per quadri elettrici.

Rimozione della lama



Per sbloccare e rimuovere la lama intercambiabile o la chiave per quadri elettrici basta tirare l'anello di bloccaggio verso il basso tenendolo fisso in questa posizione.

Ulteriori varianti di questa famiglia di prodotti:

	art. no.	mm	Nm	Nm	mm	inch	
	05074752001	7440 VDE	9,0	0,3-1,2	0,05	192	7 9/16"
	05074750001	7441 VDE	9,0	1,2-3,0	0,10	192	7 9/16"
	05074757001	7444 VDE	9,0	1,7-3,5	0,10	192	7 9/16"