



EAN/SE:	4013288183934	Dimensione:	155x130x55 mm
Parte No.:	05051043001	Peso:	546 g
Articolo no.:	KK 60 ESD	Paese di origine:	CZ
		Tariffa doganale no.:	82079030

- Per avvitamenti manuali e automatici
- Zone dure dell'impugnatura per un'elevata velocità di lavoro, zone morbide per la trasmissione di coppie elevate
- Con pinza a cambio rapido Rapidaptor
- Inserti tenace-duri, per l'impiego universale
- Nella robusta custodia pieghevole

Utensile della Wera per una protezione contro l'energia elettrostatica: 16 inserti compresa porta-inserta 816 R ESD, multicomponente per lavorare in maniera rapida ed ergonomica. Protezione efficace contro l'energia elettrostatica evitando danni. Kit compatto per entrambi gli usi, manuale e con l'avvitatore. Sistemazione semplice in base ai profili e alle dimensioni. Per riporre ed estrarre gli inserti in maniera semplice. Con clip da fissare alla cintura. 17 pz.



Nesso

https://products.wera.de/it/giravite_serie_esd_kk_60_esd.html

Wera - KK 60 ESD
05051043001 - 4013288183934

Wera Werkzeuge GmbH
Korzter Straße 21-25
D-42349 Wuppertal
Tel: +49 (0)2 02 / 40 45-0
E-Mail: info@wera.de

Serie ESD

Utensili ESD della Wera



I valori di resistenza degli utensili d'avvitamento ESD sono quelli riportati nella DIN EN 61340-5-1. Questa norma prevede un'impugnatura in un materiale a conduttività elettrica specifica. I prodotti della serie ESD della Wera soddisfano questa norma come anche i requisiti ancora più esigenti di alcune imprese del settore tecnologico.

Protezione dall'energia elettrostatica



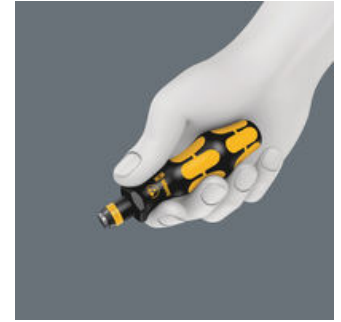
La resistenza elettrica in superficie del materiale Wera ESD ammonta a $\leq 10^9$ ohm. In questo modo si proteggono i pezzi dall'energia elettrostatica e dai danni da essa causati.

Kraftform



La forma dell'impugnatura Kraftform s'ispira a quella della mano. Questo principio si è dimostrato valido fino ad oggi. Già negli anni 60 la Wera, assieme all'Istituto Fraunhofer-Institut für Arbeitswirtschaft und Organisation di fama mondiale, ha ideato l'impugnatura di un giravite la cui forma era stata adattata a quella della mano umana. Nel 1968, dopo un lungo periodo di sviluppo, è stata introdotta sul mercato l'impugnatura Kraftform. Grazie alle nuove tecnologie, negli ultimi anni essa è stata ottimizzata ma la forma così ben affermata è rimasta invariata come la forma della mano umana.

Perfettamente adattata



Grazie alla forma dell'impugnatura Kraftform, perfettamente adattata alla mano, si evitano piccole ferite alla mano come bolle o calli. L'impugnatura Wera Kraftform: sinonimo di ergonomia "comprensibile".

Rapid-in e self-lock



Senza dover azionare il manicotto, l'inserto può essere inserito nel porta-inserti. Non appena l'inserto viene inserito nella vite, si attiva automaticamente il dispositivo di blocco. L'inserto tiene in modo sicuro e senza gioco.

Rapid-out



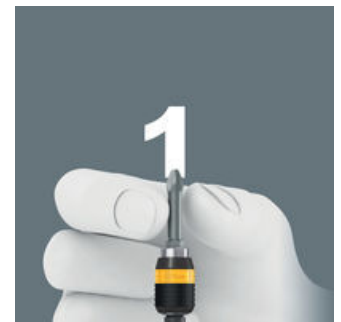
Per cambiare l'inserto, spostare il manicotto in avanti: la molla stacca l'inserto dal magnete e sblocca l'utensile. L'inserto può essere estratto senza problemi. Molto utile: anche inserti molto piccoli possono essere estratti senza dover ricorrere a utensili ausiliari.

Chuck-all



Il dispositivo a cambio rapido Rapidaptor è adatto per inserti con attacco da 1/4" secondo DIN ISO 1173-C 6,3 e E 6,3 come anche inserti Wera delle serie wera 1 e 4.

A una mano sola



Tutte le funzioni del dispositivo a cambio rapido Rapidaptor, come l'inserimento e l'estrazione dell'inserto, possono essere effettuate con una mano sola. Permette di lavorare in maniera più rapida, economica ed ergonomica. Per non muovere un dito di troppo.

Nesso

https://products.wera.de/it/giravite_serie_esd_kk_60_esd.html



Wera - KK 60 ESD
05051043001 - 4013288183934

Wera Werkzeuge GmbH
Korzter Straße 21-25
D-42349 Wuppertal
Tel: +49 (0)2 02 / 40 45-0
E-Mail: info@wera.de




Serie ESD

Set contenu:

816 R ESD Porta-inserti, non magnetico, 1/4" x 119 mm




	05051464001	1x	1/4" x 119 mm
			

851/4 Z Inserti, PH 1 x 89 mm

	05059760001	1x	PH 1 x 89 mm
	05059775001	1x	PH 2 x 89 mm
	05059795001 ¹⁾	1x	PH 3 x 89 mm






1) Lama esagonale

855/4 Z Inserti, PZ 1 x 89 mm





	05060029001	1x	PZ 1 x 89 mm
	05060035001	1x	PZ 2 x 89 mm
	05060043001 ¹⁾	1x	PZ 3 x 89 mm

1) Lama esagonale

867/4 Z Inserti TORX® B0 con foro, TX 10 x 89 mm



	05060050001	1x	TX 10 x 89 mm
	05060051001	1x	TX 15 x 89 mm
	05060052001	1x	TX 20 x 89 mm
	05060053001	1x	TX 25 x 89 mm
	05060054001	1x	TX 30 x 89 mm

840/4 Z Inserti, 3 x 89 mm

	05059630001	1x	3 x 89 mm
	05059631001	1x	4 x 89 mm
	05059632001	1x	5 x 89 mm
	05059633001 ¹⁾	1x	6 x 89 mm

1) Lama esagonale

800/4 Z Inserti a taglio, 1 x 5.5 x 89 mm

	05059488001	1x	1 x 5.5 x 89 mm
			

Nesso

https://products.wera.de/it/giravite_serie_esd_kk_60_esd.html

Wera - KK 60 ESD

05051043001 - 4013288183934

Wera Werkzeuge GmbH

Korzter Straße 21-25

D-42349 Wuppertal

Tel: +49 (0)2 02 / 40 45-0

E-Mail: info@wera.de