

## Kraftform Kompakt 22 con custodia, 7 pezzi

Kraftform Kompakt 20, 22, 25, 26, 27, 28



<b>EAN/SE:</b>	4013288098924	<b>Dimensione:</b>	170x80x55 mm
<b>Parte No.:</b>	05051023001	<b>Peso:</b>	272 g
<b>Articolo no.:</b>	KK 22	<b>Paese di origine:</b>	CZ
		<b>Tariffa doganale no.:</b>	82079030

- Porta-inserti Kraftform con lama baionetta e pinza a cambio rapido Rapidaptor
- Impugnatura Kraftform multicomponente con protezione antirotolamento e caricatore
- Lama a baionetta che rientra nell'impugnatura
- Con inserti tenaci duro adatti in particolar modo per materiali duri come p.es. latta o metallo
- Nel robusto astuccio

Gli utensili compatti della Wera permettono l'uso contemporaneo come utensili "manuali" o "con l'avvitatore". Il sistema impugnatura-lame intercambiabili di forma compatta con diverse punte della lama garantisce all'utente, in pochissimo spazio, flessibilità e facilità di trasporto. Per inserti esagonali con attacco da 1/4" secondo DIN ISO 1173-C 6,3 e E 6,3 (ISO 1173) e inserti Wera delle serie 1 e 4. Con adattatore, lama baionetta, tecnologia Rapidaptor. Impugnatura Kraftform multicomponente con protezione antirotolamento per lavorare in maniera ergonomica. Caricatore integrato per alloggiare gli inserti. Questo kit può sostituire un kit di giraviti di 6 pz. Riducendo l'attrezzatura necessaria al minimo. La lama baionetta, che rientra nell'impugnatura, con pinza a cambio rapido consente di lavorare anche in spazi particolarmente stretti, in posizione rientrata. Premendo il manicotto di bloccaggio, la lama baionetta può essere estratta dal manico e l'utensile compatto diventa un giravite normale. Premendo nuovamente il manicotto di bloccaggio, la lama può essere rimossa dal manico e usata come un adattatore per avvitatori o ritornare nella sua posizione iniziale. Con pratico astuccio da fissare alla cintura.

### Nesso

[https://products.wera.de/it/kraftform\\_kompakt\\_kraftform\\_kompakt\\_20\\_22\\_25\\_26\\_27\\_28\\_kk\\_22.html](https://products.wera.de/it/kraftform_kompakt_kraftform_kompakt_20_22_25_26_27_28_kk_22.html)

Wera - KK 22  
05051023001 - 4013288098924

Wera Werkzeuge GmbH  
Korzter Straße 21-25  
D-42349 Wuppertal  
Tel: +49 (0)2 02 / 40 45-0  
E-Mail: [info@wera.de](mailto:info@wera.de)

### Lama telescopica, alloggiamento inserti integrato, tecnologia Rapidaptor



Come mai spesso sul lavoro manca l'utensile giusto? Risulta, infatti, fastidioso portarsi appresso tanti utensili in borse pesanti. Per questo motivo abbiamo deciso di ideare un utensile molto versatile e facile da trasportare. La nostra soluzione è rappresentata dagli utensili Kraftform Kompakt. Un impugnatura nella quale si inseriscono lame con diversi profili. Compatti e collocati in custodie in materiale tessile leggero, o un valigette in materiale plastico.



I kit della serie 20 sono ancora più intelligenti: dispongono della lama telescopica che può rientrare del tutto nell'impugnatura (ma può anche essere tolta dall'impugnatura e essere usata come porta-inserti con un avvitatore) e di un alloggiamento inserti integrato. La tecnologia Rapidaptor garantisce un cambio degli inserti ultrarapido nonché una buona maneggevolezza grazie al manicotto flottante, quando viene usata con l'avvitatore.

### Avvitamenti manuali o con macchine



Gli assortimenti sono adatti per gli avvitamenti manuali o quelli con macchine.

### Sistema impugnatura / lame intercambiabili



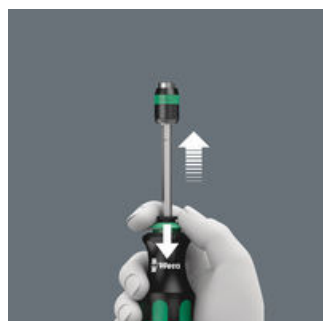
Il sistema impugnatura / lame intercambiabili permette di cambiare le lame in un batter d'occhio garantendo impieghi versatili!

### Lama telescopica I



La lama telescopica, munita di mandrino a cambio rapido, permette un uso manuale veloce anche in spazi ristretti quando essa è rientrata nell'impugnatura.

### Lama telescopica II




L'azionamento del dispositivo di bloccaggio permette di far uscire la lama. In questo modo, la lama e l'impugnatura formano un giravite normale e possono essere usati in tal senso.

### Lama telescopica III



Azionando nuovamente, in maniera più vigorosa, il dispositivo si sblocca la lama. Nel momento in cui la resistenza di bloccaggio cede, si percepirà un segnale acustico udibile e percettibile al tatto. È possibile estrarre la lama ed usarla come adattatore per l'avvitatore o farla rientrare nella posizione originale.

### Kraftform Kompakt



Come mai spesso sul lavoro manca l'utensile giusto? Risulta, infatti, fastidioso portarsi appresso tanti utensili in borse pesanti. Per questo motivo abbiamo deciso di ideare un utensile molto versatile e facile da trasportare. La nostra soluzione è rappresentata dagli utensili Kraftform Kompakt. Un impugnatura nella quale si inseriscono lame con diversi profili. Compatti e collocati in custodie in materiale tessile leggero, o un valigette in materiale plastico.

Nesso

[https://products.wera.de/it/kraftform\\_kompakt\\_kraftform\\_kompakt\\_20\\_22\\_25\\_26\\_27\\_28\\_kk\\_22.html](https://products.wera.de/it/kraftform_kompakt_kraftform_kompakt_20_22_25_26_27_28_kk_22.html)

Wera - KK 22

05051023001 - 4013288098924

Wera Werkzeuge GmbH  
Korzter Straße 21-25

D-42349 Wuppertal

Tel: +49 (0)2 02 / 40 45-0

E-Mail: [info@wera.de](mailto:info@wera.de)

## Kraftform Kompakt 22 con custodia, 7 pezzi

Kraftform Kompakt 20, 22, 25, 26, 27, 28

### Set contenu:

#### 889/4 R Porta-inserti universale Rapidaptor, 1/4" x 100 mm

 05052504001 1x 1/4" x 100 mm




#### 855/1 Z Inserti, PZ 1 x 25 mm

 05072080001 1x PZ 1 x 25 mm

05072082001 2x PZ 2 x 25 mm



#### 867/1 Inserti TORX®, TX 15 x 25 mm

 05066486001 1x TX 15 x 25 mm

05066487001 1x TX 20 x 25 mm

05066488001 1x TX 25 x 25 mm



#### Nastro autoaderente 70, 50 x 70 mm

1x 50 x 70 mm



### Nesso

[https://products.wera.de/it/kraftform\\_kompakt\\_kraftform\\_kompakt\\_20\\_22\\_25\\_26\\_27\\_28\\_kk\\_22.html](https://products.wera.de/it/kraftform_kompakt_kraftform_kompakt_20_22_25_26_27_28_kk_22.html)

Wera - KK 22

05051023001 - 4013288098924

Wera Werkzeuge GmbH

Korzter Straße 21-25

D-42349 Wuppertal

Tel: +49 (0)2 02 / 40 45-0

E-Mail: [info@wera.de](mailto:info@wera.de)