

392 Impugnatura porta-inserti con gambo flessibile, 1/4" x 177 mm

Impugnature porta-inserti e adattatori



EAN/SE:	4013288041418	Dimensione:	275x33x33 mm
Parte No.:	05028160001	Peso:	129 g
Articolo no.:	392	Paese di origine:	CZ
		Tariffa doganale no.:	82054000

- Porta-inserti con gambo flessibile e pinza a cambio rapido
- Impugnatura Kraftform multicomponente per lavori rapidi ed ergonomici
- Con protezione antirotolamento esagonale per evitare che l'utensile rotoli via
- Con lama tonda flessibile
- Per inserti esagonali da 1/4"

Porta-inserti con gambo flessibile di alta qualità della Wera. Impugnatura Kraftform multicomponente per lavorare in maniera veloce senza affaticare la mano. Kraftform Plus: le zone dure garantiscono un'elevata velocità di lavoro, mentre quelle morbide permettono una trasmissione di coppie elevate. Con pinza a cambio rapido per un cambio ultrarapido degli inserti. La protezione antirotolamento esagonale evita che l'utensile rotoli via. Per inserti esagonali da 1/4" secondo DIN ISO 1173-C 6,3.



Nesso

https://products.wera.de/it/kraftform_kompakt_impugnature_porta-inserti_e_adattatori_392.html

Wera - 392

05028160001 - 4013288041418

Wera Werkzeuge GmbH

Korzter Straße 21-25

D-42349 Wuppertal

Tel: +49 (0)2 02 / 40 45-0

E-Mail: info@wera.de

Impugnature porta-inserti e adattatori

Gambo flessibile



Con il giravite 392 è possibile avvitare anche ad angolo. Infatti, grazie al gambo flessibile, è possibile raggiungere anche viti posizionate in punti particolarmente sconvenienti. L'utensile ideale per viti difficilmente raggiungibili come ad es. nel vano motore.

Kraftform







La forma dell'impugnatura Kraftform s'ispira a quella della mano. Questo principio si è dimostrato valido fino ad oggi. Già negli anni 60 la Wera, assieme all'Istituto Fraunhofer-Institut für Arbeitswirtschaft und Organisation di fama mondiale, ha ideato l'impugnatura di un giravite la cui forma era stata adattata a quella della mano umana. Nel 1968, dopo un lungo periodo di sviluppo, è stata introdotta sul mercato l'impugnatura Kraftform. Grazie alle nuove tecnologie, negli ultimi anni essa è stata ottimizzata ma la forma così ben affermata è rimasta invariata come la forma della mano umana.

Perfettamente adattata



Grazie alla forma dell'impugnatura Kraftform, perfettamente adattata alla mano, si evitano piccole ferite alla mano come bolle o calli. L'impugnatura Wera Kraftform: sinonimo di ergonomia "comprensibile".

Ulteriori varianti di questa famiglia di prodotti:

				
	inch	mm	mm	inch
05028160001	1/4"	177	98	7"

Nesso

https://products.wera.de/it/kraftform_kompakt_impugnatura_porta-inserti_e_adattatori_392.html

Wera - 392
05028160001 - 4013288041418

Wera Werkzeuge GmbH
Korzter Straße 21-25
D-42349 Wuppertal
Tel: +49 (0)2 02 / 40 45-0
E-Mail: info@wera.de