

300 IP Indicatore di coppia TORX PLUS®, 9 IP x 1,4 Nm

Serie indicatori di coppia



EAN/SE:	4013288093400	Dimensione:	170x37x37 mm
Parte No.:	05028043001	Peso:	125 g
Articolo no.:	300 IP	Paese di origine:	CZ
		Tariffa doganale no.:	82054000

- Indicatore di coppia con coppia preimpostata e sistema antimanomissione
- Sganciamento decisamente udibile e percepibile a raggiungimento della coppia impostata
- Non regolabile e quindi impossibile da manomettere
- Coppia di allentamento illimitata per allentare viti grippate
- Impugnatura Kraftform multicomponente per lavori rapidi ed ergonomici

Giravite dinamometrico della Wera con coppia fissa per viti ad incavo TORX PLUS®. Antimanomissione. Lama esagonale snella. Coppia di allentamento illimitata per allentare viti grippate. Impugnatura Kraftform multicomponente per lavorare in maniera rapida ed ergonomica evitando la formazione di bolle o calli. Le zone dure garantiscono un lavoro rapido mentre quelle morbide permettono una trasmissione di coppie elevate.

Nesso

https://products.wera.de/it/utensili_dinamometrici_serie_indicatori_di_coppia_300_ip.html

Wera - 300 IP
05028043001 - 4013288093400


Wera Werkzeuge GmbH
Korzter Straße 21-25
D-42349 Wuppertal
Tel: +49 (0)2 02 / 40 45-0
E-Mail: info@wera.de

Indicatori di coppia



Gli indicatori di coppia della Wera sono stati impostati dalla fabbrica sulle coppie più raccomandate dai maggiori produttori di utensili in metallo duro. Questi valori di serraggio si riferiscono, per le viti TORX®, TORX PLUS® e a esagono cavo, alle relative dimensioni della vite. Gli indicatori di coppia garantiscono avvitiamenti sicuri e facili da allentare. Precisione: $\pm 10\%$

Per viti difficilmente accessibili



Affusolate lame tornite a 4 mm per viti difficilmente accessibili.

Protetti dalla manomissione



Non regolabili e quindi protetti dalla manomissione.

Serie indicatori di coppia

Con segnale a scatto



Con segnale a scatto ben udibile e percettibile quando si raggiunge la coppia desiderata.

Kraftform









La forma dell'impugnatura Kraftform s'ispira a quella della mano. Questo principio si è dimostrato valido fino ad oggi. Già negli anni 60 la Wera, assieme all'Istituto Fraunhofer-Institut für Arbeitswirtschaft und Organisation di fama mondiale, ha ideato l'impugnatura di un giravite la cui forma era stata adattata a quella della mano umana. Nel 1968, dopo un lungo periodo di sviluppo, è stata introdotta sul mercato l'impugnatura Kraftform. Grazie alle nuove tecnologie, negli ultimi anni essa è stata ottimizzata ma la forma così ben affermata è rimasta invariata come la forma della mano umana.

Impugnatura Kraftform



Impugnatura multicomponente Kraftform con zone dure e zone morbide per velocizzare il lavoro proteggendo il palmo della mano.

Ulteriori varianti di questa famiglia di prodotti:

								
		Nm	ft. lb.	mm	mm	mm	mm	inch
05028040001	6 IP	0,6	0,4	4	3,5	65	105	2 9/16"
05028041001	7 IP	0,9	0,7	4	3,5	65	105	2 9/16"
05028042001	8 IP	1,2	0,9	4	3,5	65	105	2 9/16"
05028043001	9 IP	1,4	1,0	4	3,5	65	105	2 9/16"
05028044001	10 IP	2,0	1,5	4	3,8	65	105	2 9/16"
05028045001	15 IP	3,0	2,2	4	3,8	65	105	2 9/16"

Nesso

https://products.wera.de/it/utensili_dinamometrici_serie_indicatori_di_coppia_300_ip.html

Wera - 300 IP
05028043001 - 4013288093400

Wera Werkzeuge GmbH
Korzter Straße 21-25
D-42349 Wuppertal
Tel: +49 (0)2 02 / 40 45-0
E-Mail: info@wera.de