



<b>EAN:</b>	4013288214614	<b>Dimension:</b>	195x133x75 mm
<b>Numéro de pièce:</b>	05057482001	<b>Poids:</b>	751 g
<b>Numéro d'article:</b>	Kraftform Kompakt Turbo 1	<b>Pays d'origine:</b>	CZ
		<b>Numéro de tarif douanier:</b>	82079030

- Quadruple la vitesse de vissage grâce à la fonction Turbo (c'est mécanique et sans batteries)
- Activation et désactivation du Turbo par simple pression d'un bouton
- Fonction Turbo spéciale pour des vissages sans résistance
- Utilisable sans fonction Turbo comme un tournevis normal pour les vissages sur bois avec couple à croissance constante
- Planétaire en acier sans entretien et très résistant

De nombreux utilisateurs souhaiteraient pouvoir effectuer des opérations de vissage plus rapidement sans devoir faire de compromis. Il faut un tournevis précis offrant la puissance nécessaire au vissage final et qui soit en outre bien plus rapide qu'un tournevis conventionnel. Un système planétaire pouvant être activé au besoin est la solution : intégré au manche du tournevis, il multiplie mécaniquement par 4 la vitesse de travail lors d'un vissage sans résistance. Une main maintient l'avant du manche alors que l'autre tourne la partie supérieure. La fonction Turbo peut être activée ou désactivée par simple pression d'un bouton. Il est recommandé de désactiver le turbo pour serrage ou desserrer avec un couple élevé, comme dans le cas d'un vissage dans le bois ou pour un parfait ajustage. Le planétaire en acier ne nécessite aucun entretien et offre une très grande longévité et une résistance de 14 Nm en mode bloqué. Le porte-embouts Rapidaptor permet d'utiliser le Kraftform Turbo avec tous les embouts 6 pans 1/4" standard pour différentes empreintes. Grâce à la fonction Rapidaptor, les embouts peuvent être insérés directement et retirés facilement en faisant coulisser la douille vers l'avant, le tout avec une seule main.



### Lien


[https://products.wera.de/fr/kraftform\\_kompakt\\_kraftform\\_kompakt\\_turbo\\_kraftform\\_kompakt\\_turbo\\_1.html](https://products.wera.de/fr/kraftform_kompakt_kraftform_kompakt_turbo_kraftform_kompakt_turbo_1.html)

Wera - Kraftform Kompakt Turbo 1  
05057482001 - 4013288214614

Wera Werkzeuge GmbH  
Korzerter Straße 21-25  
D-42349 Wuppertal  
Tel: +49 (0)2 02 / 40 45-0  
E-Mail: info@wera.de

## Kraftform Kompakt Turbo

### Vissage rapide



La construction du Kraftform Turbo permet de multiplier par 4 la vitesse de vissage à faible résistance et ce sans électricité!

### Avec et sans Turbo



La fonction Turbo peut être activé ou désactivé par simple pression selon les besoins. Désactiver en cas de vissage dans le bois, de couple élevé ou pour ajuster le serrage.

### Train robuste sans entretien en acier



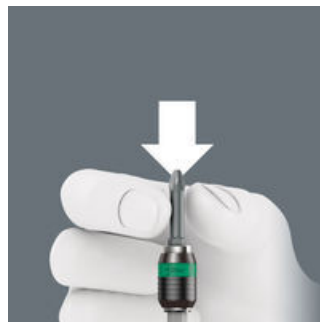
L'exécution robuste en acier ne nécessite aucun entretien et offre une longévité accrue.

### Système manche/lames interchangeables




Le porte-embouts Rapidaptor permet d'utiliser le Kraftform Turbo avec tous les embouts hexagonaux 1/4" standard.

### Rapid-in et self-lock



L'embout s'insère dans le logement sans actionner la douille. L'embout se verrouille automatiquement au contact de la vis ; il est positionné fermement en toute sécurité.

### Rapid-out



Pour échanger l'embout, il suffit de faire coulisser la douille vers l'avant : le mécanisme à ressort décolle l'embout de l'aimant et déverrouille l'outil. L'embout peut être retiré sans problèmes. Particulièrement utile: retrait des embouts même de tout petit calibre sans aucun outil auxiliaire.

### Chuck-all



Les porte-embouts à serrage rapide Rapidaptor acceptent les embouts 1/4" aussi bien de type DIN ISO 1173-C 6,3 et E 6,3 (série 1 et 4 Wera).

### Lien

[https://products.wera.de/fr/kraftform\\_kompakt\\_kraftform\\_kompakt\\_turbo\\_kraftform\\_kompakt\\_turbo\\_1.html](https://products.wera.de/fr/kraftform_kompakt_kraftform_kompakt_turbo_kraftform_kompakt_turbo_1.html)

Wera - Kraftform Kompakt Turbo 1  
05057482001 - 4013288214614

Wera Werkzeuge GmbH  
Korzter Straße 21-25  
D-42349 Wuppertal  
Tel: +49 (0)2 02 / 40 45-0  
E-Mail: [info@wera.de](mailto:info@wera.de)

## Kraftform Kompakt Turbo

### Contenu du jeu:

#### 826 T Porte-embouts Kraftform Turbo avec mandrin à serrage rapide Rapidaptor, 1/4" x 146 mm



05057480001 1x 1/4" x 146 mm



#### 851/4 Embouts Z, PH 1 x 89 mm



05059760001 1x PH 1 x 89 mm

05059775001 1x PH 2 x 89 mm

05059795001<sup>1)</sup> 1x PH 3 x 89 mm

1) Lame hexagonale



#### 855/4 Embouts Z, PZ 1 x 89 mm



05060029001 1x PZ 1 x 89 mm

05060035001 1x PZ 2 x 89 mm

05060043001<sup>1)</sup> 1x PZ 3 x 89 mm

1) Lame hexagonale



#### 867/4 Z Embouts TORX®, TX 10 x 89 mm



05060186001 1x TX 10 x 89 mm

05060187001 1x TX 15 x 89 mm

05060188001 1x TX 20 x 89 mm

05060189001 1x TX 25 x 89 mm

05060191001 1x TX 30 x 89 mm



#### 840/4 Embouts Hex-Plus Z, 3 x 89 mm



05059630001 1x 3 x 89 mm

05059631001 1x 4 x 89 mm

05059632001 1x 5 x 89 mm

05059633001<sup>1)</sup> 1x 6 x 89 mm

1) Lame hexagonale



#### 800/4 Embouts Z, 0.8 x 4 x 89 mm



05059480001 1x 0.8 x 4 x 89 mm


05059488001 1x 1 x 5.5 x 89 mm

05059490001 1x 1.2 x 6.5 x 89 mm



#### Bande autocollante 120, 50 x 120 mm

1x 50 x 120 mm



### Lien

[https://products.wera.de/fr/kraftform\\_kompakt\\_kraftform\\_kompakt\\_turbo\\_kraftform\\_kompakt\\_turbo\\_1.html](https://products.wera.de/fr/kraftform_kompakt_kraftform_kompakt_turbo_kraftform_kompakt_turbo_1.html)

Wera - Kraftform Kompakt Turbo 1  
05057482001 - 4013288214614

Wera Werkzeuge GmbH  
Korzter Straße 21-25  
D-42349 Wuppertal  
Tel: +49 (0)2 02 / 40 45-0  
E-Mail: info@wera.de