

Manches et adaptateurs



EAN:	4013288099617	Dimension:	120x33x33 mm
Numéro de pièce:	05051462001	Poids:	72 g
Numéro d'article:	816 R	Pays d'origine:	CZ
		Numéro de tarif douanier:	84661038

- Porte-embouts avec adaptateur à changement rapide Rapidaptor, pour embouts à emmanchement hexagonal 1/4"
- Manche Kraftform multicomposants pour un vissage rapide et ergonomique
- Avec profil hexagonal empêchant l'outil de rouler
- Avec technologie Rapidaptor pour un échange éclair des lames ou des embouts
- Puissant aimant permanent assurant aux embouts un maintien à toutes épreuves

Porte-embouts haut de gamme. Le mandrin à serrage rapide Rapidaptor permet le changement ultra rapide des embouts sans outil auxiliaire. Le puissant aimant permanent permet un maintien des embouts à toute épreuve. Manche Kraftform Plus favorisant l'ergonomie au travail et empêchant la formation d'ampoules et de callosités. Les zones dures permettent une vitesse de travail élevée alors que les zones tendres garantissent la transmission de couples élevés. Compatible avec les embouts à emmanchement hexagonal 1/4" selon DIN ISO 1173-C 6,3 et E 6,3 (ISO 1173).

Lien
https://products.wera.de/fr/kraftform_kompakt_manches_et_adaptateurs_816_r.html

Wera - 816 R
05051462001 - 4013288099617

Wera Werkzeuge GmbH
Korzter Straße 21-25
D-42349 Wuppertal
Tel: +49 (0)2 02 / 40 45-0
E-Mail: info@wera.de

Manches et adaptateurs

Kraftform



Le bien fondé de la réflexion à l'origine de la forme du manche Kraftform - c'est la main qui doit dicter la forme du manche - s'est vérifié jusqu'à ce jour. C'est dès les années 60 que Wera a conçu avec l'Institut Fraunhofer für Arbeitswirtschaft und Organisation, mondialement connu, un manche de tournevis morphologiquement ajusté à la main de l'Homme. Après un long travail de mise au point, le manche Kraftform fut lancé sur le marché en 1968. Entre-temps optimisé au gré des nouvelles technologies, il a cependant conservé sa forme éprouvée, la main de l'Homme étant elle aussi restée identique depuis lors.

Forme épousant



Grâce à sa forme épousant parfaitement celle de la main, le manche Kraftform permet d'éviter les blessures telles qu'ampoules et callosités.

Rapid-in et self-lock



L'embout s'insère dans le logement sans actionner la douille. L'embout se verrouille automatiquement au contact de la vis ; il est positionné fermement en toute sécurité.

Lien


https://products.wera.de/fr/kraftform_kompakt_manches_et_adaptateurs_816_r.html

Wera - 816 R
05051462001 - 4013288099617

Wera Werkzeuge GmbH
Korzter Straße 21-25
D-42349 Wuppertal
Tel: +49 (0)2 02 / 40 45-0
E-Mail: info@wera.de

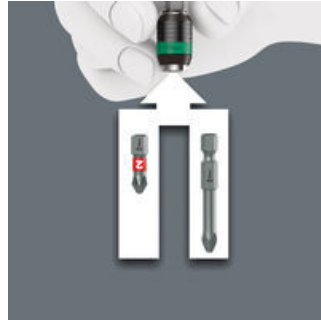
Manches et adaptateurs

Rapid-out



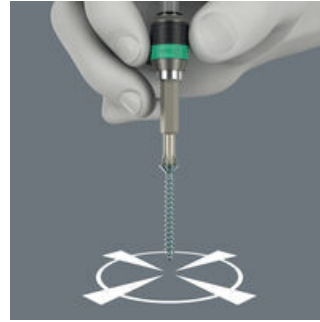
Pour échanger l'embout, il suffit de faire coulisser la douille vers l'avant : le mécanisme à ressort décolle l'embout de l'aimant et déverrouille l'outil. L'embout peut être retiré sans problèmes. Particulièrement utile: retrait des embouts même de tout petit calibre sans aucun outil auxiliaire.

Chuck-all



Les porte-embouts à serrage rapide Rapidaptor acceptent les embouts 1/4" aussi bien de type DIN ISO 1173-C 6,3 et E 6,3 (série 1 et 4 Wera).

Rapid-spin



La douille d'actionnement libre permet à l'utilisateur de guider la visseuse (avec ou sans fil) au niveau de la douille durant le vissage. Cela facilite le positionnement dans la vis et évite les dérapages. Utilisable également comme mini-rallonge dans les applications 1/4" (en combinaison avec les cliquets Zyklus Wera par ex.).

Single-hand



Toutes les fonctions du mandrin à changement rapide Rapidaptor, telles qu'insertion ou retrait des embouts, s'exécutent d'une seule main. C'est plus rapide, plus économique et plus ergonomique : aucun geste inutile.

Autres variantes de cette famille de produits:



inch



mm

05051462001

1/4"

119

Lien
https://products.wera.de/fr/kraftform_kompakt_manches_et_adaptateurs_816_r.html

Wera - 816 R
 05051462001 - 4013288099617

Wera Werkzeuge GmbH
 Korzter Straße 21-25
 D-42349 Wuppertal
 Tel: +49 (0)2 02 / 40 45-0
 E-Mail: info@wera.de